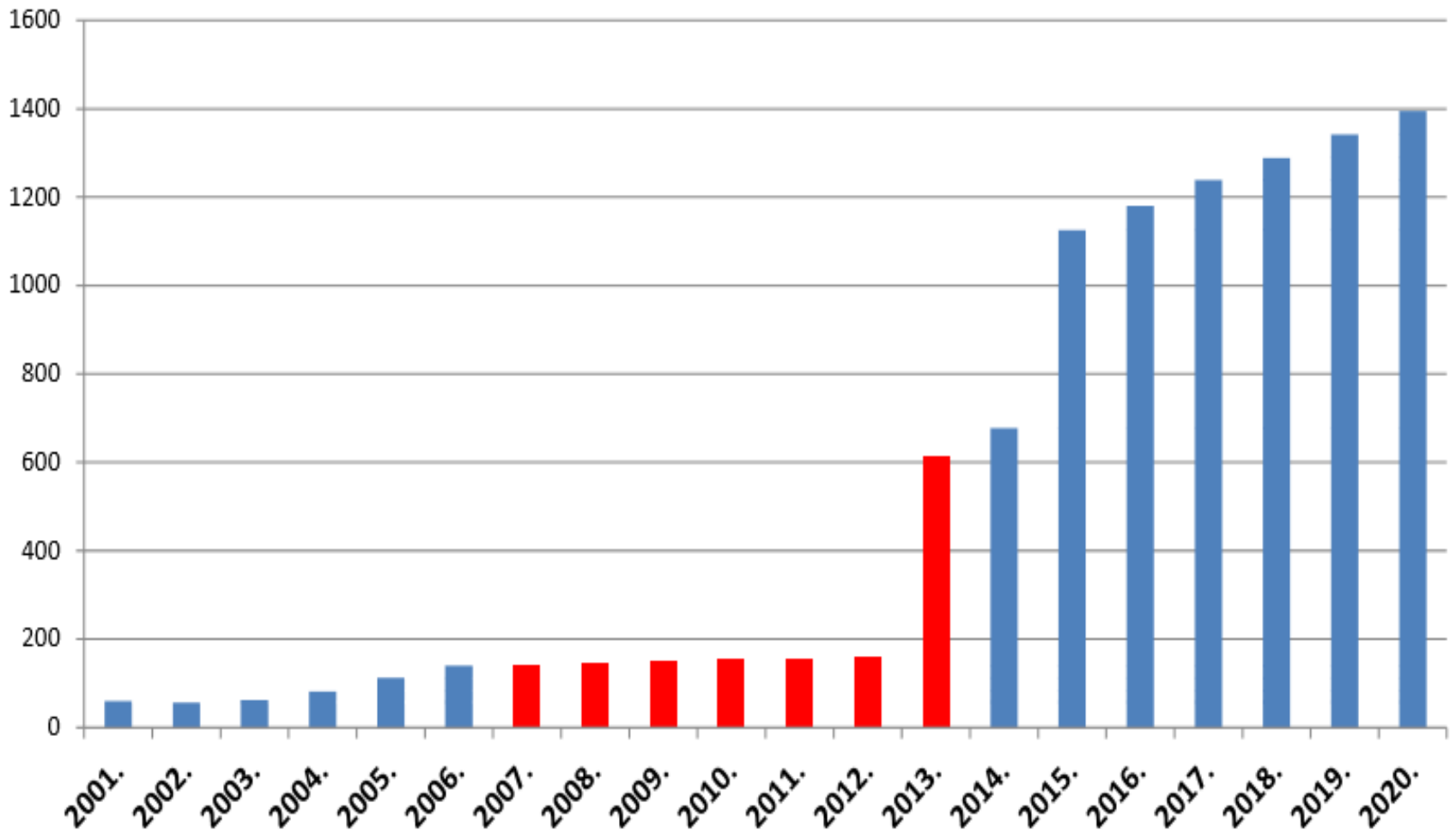


Priprema strateških razvojnih  
dokumenata  
&  
osnovna analiza  
Općine Hercegovac

Hercegovac, 18. svibnja 2015.

## Sredstva iz EU fondova



# Strategija Europa 2020



## Zajednički strateški okvir (ZSO)

– uključuje EPFRR, EFRR, ESF, Kohezijski fond i EFPR, te odražava Strategiju EU2020 kroz zajedničke tematske ciljeve koje treba ostvariti kroz ključne aktivnosti unutar svakog fonda



## Partnerski sporazum

– nacionalni dokument koji se okvirno utvrđuje korištenje fondova u cilju ostvarenja ciljeva iz Strategije Europa 2020

Politika ruralnog razvoja  
EPFRR



Program ruralnog  
razvoja

Kohezijska politika  
EFRR, ESF, Kohezijski  
fond



Operativni programi

Ribarska politika  
EFPR/ EMFF



Nacionalni program

# 11 tematskih ciljeva



Istraživanje i inovacije

1



Borba protiv  
klimatskih promjena

5



Zapošljavanje i mobilnost

8



Informacijske i komu-  
nikacijske tehnologije

2



Okoliš i  
učinkovitost resursa

6



Društvena uključenost

9



Konkurentnost malih i  
srednje velikih poduzeća

3



Održivi promet

7



Bolje obrazovanje,  
osposobljavanje

10



Gospodarstvo s malim  
udjelom ugljika


4



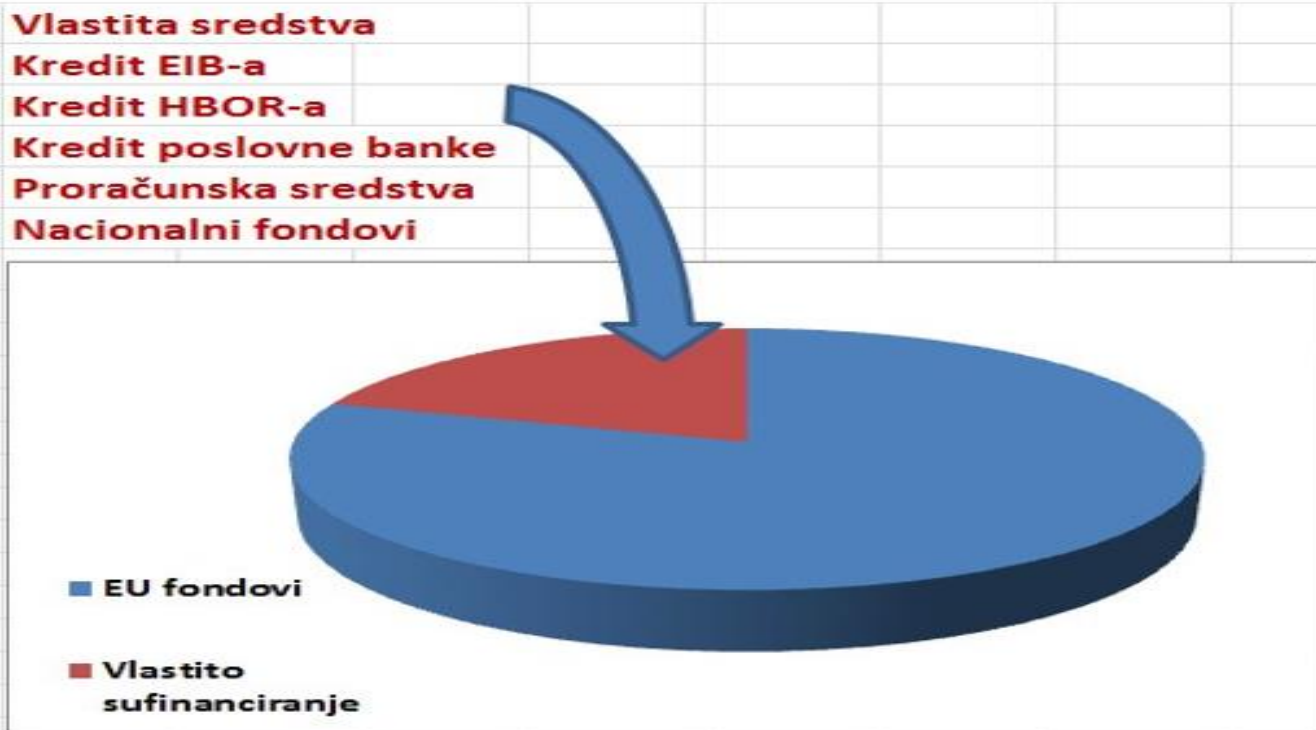
Bolja javna uprava

11

# Mogućnosti



# Pomoć krajnjim korisnicima u sufinanciranju i predfinanciranju



# Tabelarni prikaz programa Unije 2014.-2020.

SEKTOR	NAZIV PROGRAMA	UKUPAN PRORAČUN (€)	Tijelo zaduženo za koordinaciju programa u RH
Znanost kroz sve sektore	Obzor 2020	78,6 milijardi eura	Ministarstvo znanosti, obrazovanja i sporta, Agencija za mobilnost i programe EU
Obrazovanje i mladi	Erasmus Plus	14,7 milijardi eura	Agencija za mobilnost i programe EU
Kultura	Kreativna Europa	1,5 milijardi eura	Ministarstvo kulture
Civilno društvo	Europa za građane 2014.-2020.	229 milijuna eura	Ured za udruge Vlade RH
Socijalna politika	Zapošljavanje i socijalne inovacije	919 milijuna eura	Ministarstvo rada i mirovinskog sustava
Zdravstvo	Zdravlje za rast	449 milijuna eura	Ministarstvo zdravlja Hrvatski zavod za javno zdravstvo

Zaštita potrošača	Potrošač 2014.-2020.	197 milijuna eura	Ministarstvo gospodarstva
Zaštita okoliša	ŽIVOT	3,5 milijardi eura	Ministarstvo zaštite okoliša i prirode
Konkurentnost i inovativnost	COSME - Program za konkurentnost poduzetništva i MSP-a	2 milijarde eura	Ministarstvo poduzetništva i obrta
Financije	HERKUL III	110 milijuna eura	Ministarstvo financija
	PERIKLO 2020	7,7 milijuna eura	
Porezna politika	FISCALIS 2020	234 milijuna eura	Ministarstvo financija - Porezna uprava
Carinska politika	CARINE 2020	547 milijuna eura	Ministarstvo financija - Carinska uprava
Pravosuđe	PRAVOSUĐE	378 milijuna eura	Ministarstvo pravosuđa
	TEMELJNA PRAVA I DRŽAVLJANSTVO	439 milijuna eura	



# Program ruralnog razvoja 2014.-2020.

# Okvir za provedbu – Zajednička poljoprivredna politika EU (ZPP) 2014-2020

I stup	II stup
<b>Izravna plaćanja + tržišne intervencije</b>	<b>Ruralni razvoj (EPFRR/ eng. EAFRD)</b>
RH alokacija – 373 mil. Eur	RH alokacija – 330 mil. Eur
9,6 mil. Eur za razminiranje	
22 mil. Eur za cjenovno-tržišne mjere (korištenje ovisi o stanju na tržištu)	

**EU RAZINA**

**Uredba o zajedničkim odredbama za ESI fondove**  
obuhvaćeni su EPFRR, EFRR, ESF, Kohezijski fond, EFPR  
odražava strategiju Europa 2020. putem jedanaest zajedničkih tematskih ciljeva  
koje je potrebno ostvariti ključnim djelovanjima za svaki fond

**NACIONALNA  
RAZINA**

**Sporazum o partnerstvu**  
– nacionalni dokument koji opisuje namjensko korištenje sredstava  
iz fondova u svrhu postizanja ciljeva EU 2020.

**NACIONALNA  
ILI  
REGIONALNA  
RAZINA**

**Program ruralnog razvoja**  
( i drugi operativni programi za korištenje ESI fondova)

## PRIORITET 1

Promicanje znanja i inovacija u poljoprivredi, šumarstvu i ruralnim područjima

## PRIORITET 2

Povećanje održivosti poljoprivrednih gospodarstava te konkurentnosti svih vrsta poljoprivrednih djelatnosti u svim regijama, promovirajući pri tome i inovacijske poljoprivredne tehnologije, kao i održivo upravljanje šumama

## PRIORITET 3

Promicanje organiziranja lanca prehrane, uključujući preradu i trženje poljoprivrednih proizvoda, dobrobit životinja te upravljanje rizicima u poljoprivredi

## PRIORITET 4

Obnavljanje, očuvanje i poboljšanje ekosustava vezanih uz poljoprivredu i šumarstvo

## PRIORITET 5

Promicanje učinkovitosti resursa i pomaka prema klimatski elastičnom gospodarstvu s niskom razinom ugljika u poljoprivrednom, prehrambenom i šumarskom sektoru

## PRIORITET 6

Promicanje socijalne uključenosti, smanjenje siromaštva i gospodarski razvoj u ruralnim područjima

Uredba ruralnog razvoja EU 1305/13 definira šest prioriteta

IPARD 2007 -2013	EPFRR (EAFRD) 2014 -2020
Korisnik MORA biti u sustavu PDV-a	Korisnik NE MORA biti u sustavu PDV-a
Ograničenje min. i max. kapaciteta proizvodnje	Nema ograničenja kapaciteta proizvodnje
Ograničen broj prihvatljivih sektora ulaganja	Svi sektori poljoprivredne proizvodnje – sukladno Zakonu o poljoprivredi
Nema avansa, ex post	Moguć avans do 50% (uz jamstva ili ne)
Plaćanje do 100% prihvatljivih troškova – na kraju ulaganja	Plaćanje u ratama – max. 3 rate
Kontrola na terenu – 100% prije ugovaranja i prije plaćanja	Kontrola na terenu – 5%, ovisno o procjeni rizika, ostalo samo administrativno
Ulaganje – tek nakon sklapanja ugovora	Ulaganje – može oćeti odmah nakon prijave na natječaj
Leasing nije dozvoljen	Leasing dozvoljen (financijski)
Liste dozvoljenih troškova odobrava EK	Liste dozvoljenih troškova – ne odobrava EK

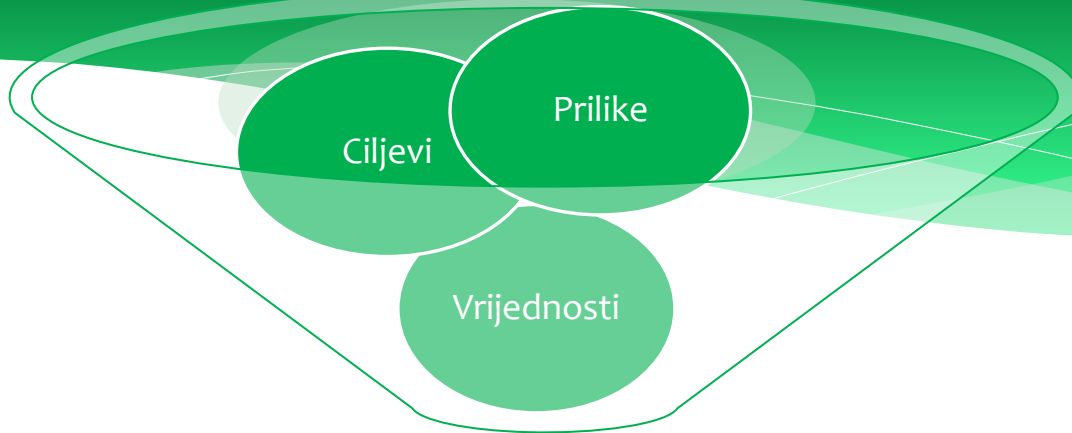
Strateške  
smjernice  
EU

Nacionalni  
strateški  
referentni  
okvir

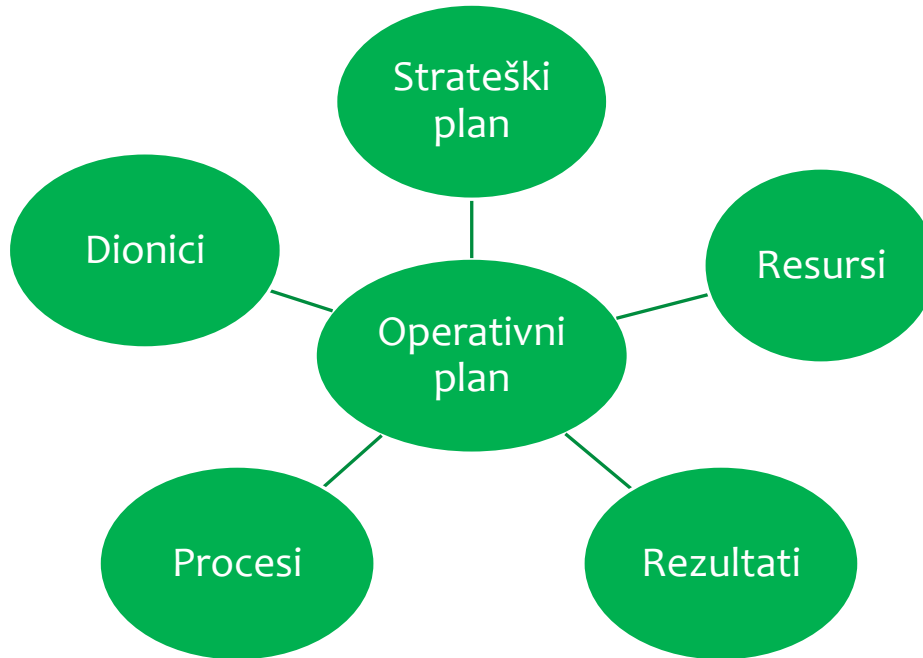
Sektorski  
operativni  
programi u  
RH

Županijske  
razvojne  
strategije

Lokalni  
razvojni  
programi



# Planiranje





```
graph TD; A[Analiza postojeće situacije] --> B[Identifikacija ključnih problema i SWOT analiza]; B --> C[Prepoznavanje vizije i razvojnih ciljeva]; C --> D[Identifikacija potrebnih mjera i razvojnih projekata];
```

Analiza postojeće situacije

Identifikacija ključnih problema i SWOT analiza

Prepoznavanje vizije i razvojnih ciljeva

Identifikacija potrebnih mjera i razvojnih projekata



# Mala priča o Svima, Nekom, Bilo kom i Nikom

Imali smo važan posao za obaviti i  
**Svi** su bili sigurni da će ga **Netko** obaviti.  
**Bilo tko** ga je mogao obaviti,  
ali **Nitko** nije.  
**Netko** se naljutio zbog toga  
jer je to posao **Svih**.  
**Svi** su mislili da **Bilo tko** to može obaviti,  
ali **Nitko** nije uočio da **Svi** to neće obaviti.  
Završilo je tako da su **Svi** krivili **Nekoga**  
kad **Nitko** nije učinio  
ono što je **Bilo Tko** mogao učiniti.

## Plan razvojnih programa – povezivanje s proračunom

- Zakonski i drugi okvir programa
- Procjenu potrebnih sredstva za provođenje
- Obrazloženje značajne aktivnosti i projekte unutar programa
- Ishodište i pokazatelje na kojima se zasnivaju izračuni i ocjene potrebnih sredstava za provođenje programa
- Dostignutim ciljevima i rezultatima programa u prethodnoj godini

# JLP(R)S – PRIPREMA ZA KORIŠTENJE FONDOVA

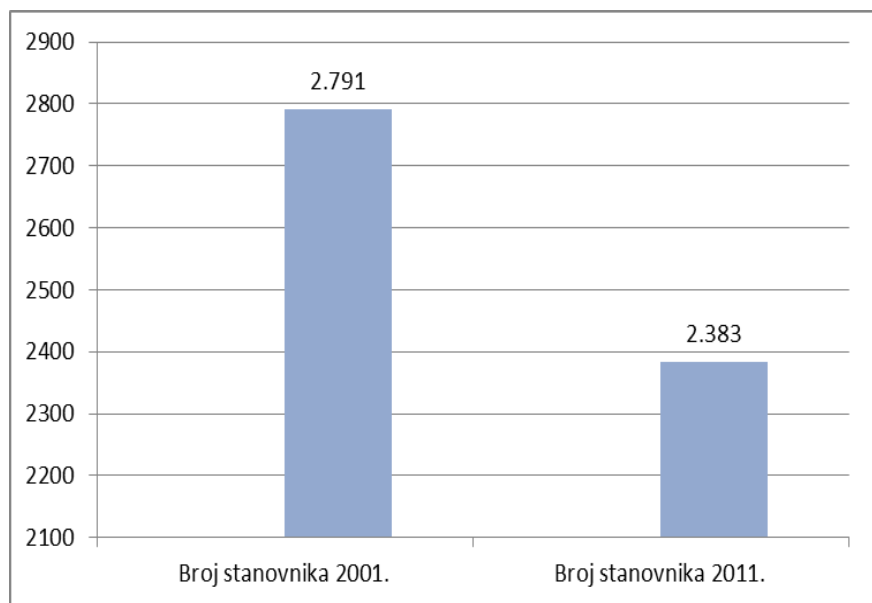
- \* pripraviti projekte/ projektne i natječajnu dokumentaciju
- \* **pripremiti relevantne razvojne strategije**
- \* pripraviti i podupirati partnerstva i inicijative
- \* jačati vlastite kapacitete i administrativne sposobnosti



# Općina Hercegovac

# Općenito

Površina u km <sup>2</sup>	Broj kućanstava	Broj naselja
50,72	811	5



Indeks razvijenosti	Skupine	
69,94%	50-75%	II.



# Stanovanje i površine



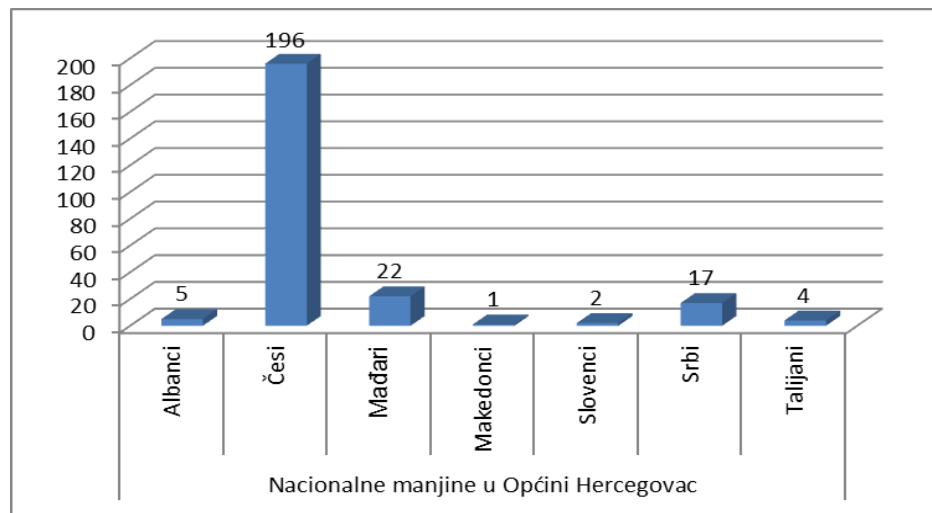
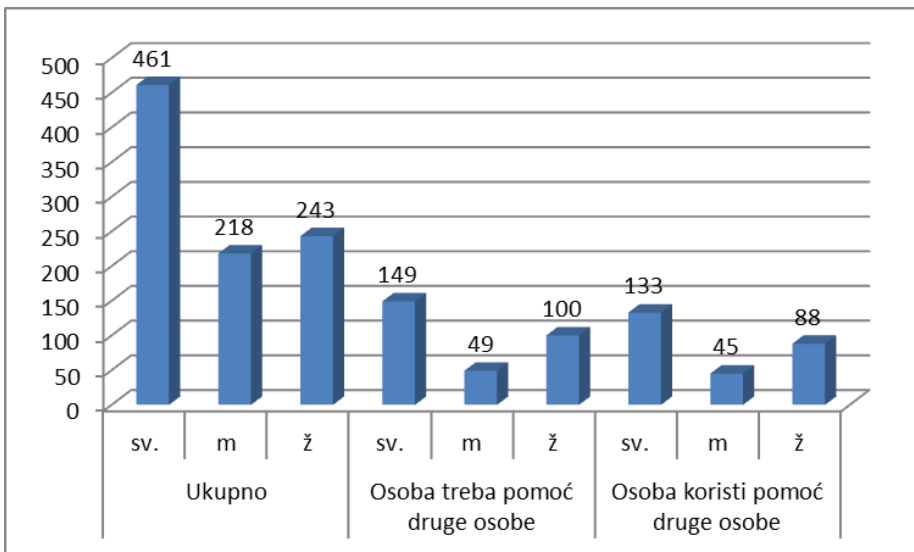
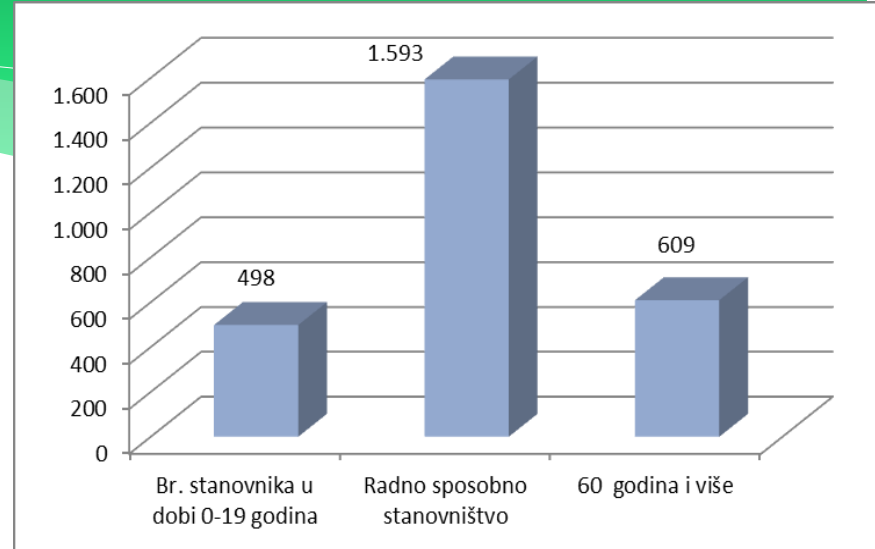
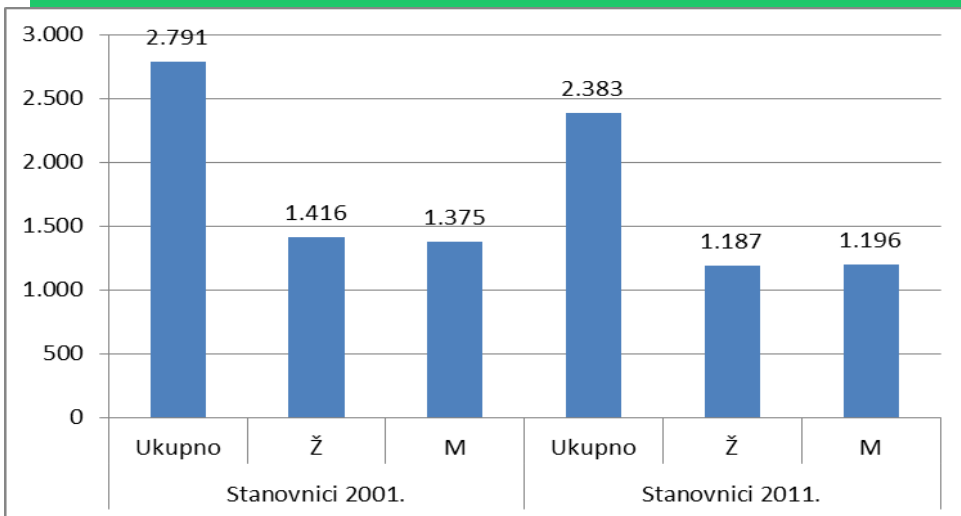
## Stanovi za stalno stanovanje

ukupno	nastanjeni	privremeno nenastanjeni	napušteni
1.053	809	242	2
92.289	74.439	17.730	120

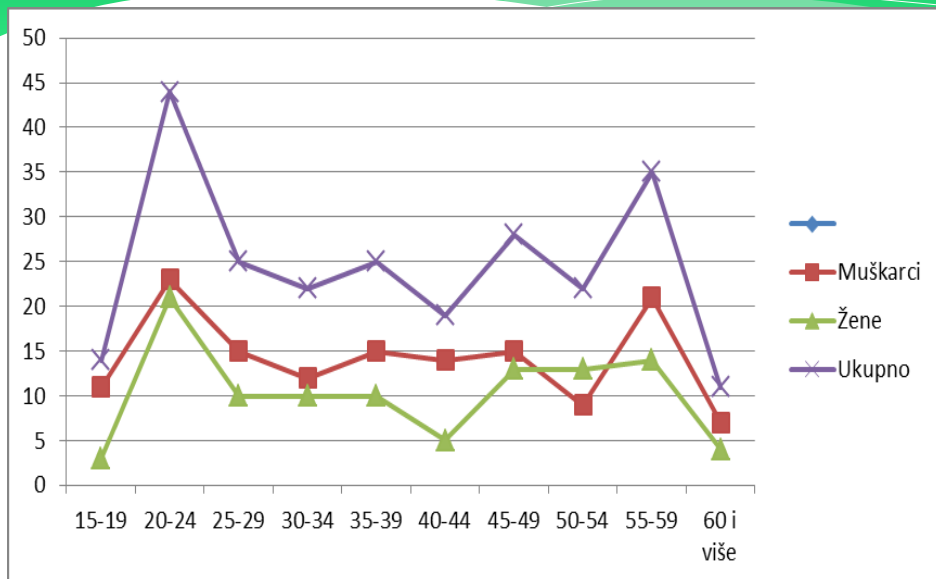
- 179 samačkih kućanstava
- Najveći broj kućanstava sa dva člana
- Od ukupnog broja kućanstava (811), više od pola se ne koristi internetom niti posjeduje osobno računalo

JLS	Ukupno stambene jedinice			Nastanjeni stanovi			Ostale stambene jedinice		
	broj stambenih jedinica	broj kućanstava	broj članova kućanstava	ukupan broj	broj kućanstava	broj članova kućanstava	ukupan broj	broj kućanstava	broj članova kućanstava
Herecegovac	810	811	2.383	809	810	2.382	1	1	1

# Stanovništvo



# Nezaposlenost/Neaktivnost



Ekonomski neaktivni				
svega	umirovljenici	osobe koje se bave obavezama u kućanstvu	učenici ili studenti	ostale neaktivne
1.013	626	117	170	100

	Spol	Ukupno <sup>1)</sup>	Prihodi od stalnog rada	Prihodi od povremenog rada	Prihodi od poljoprivrede	Starosna mirovina	Ostale mirovine	Prihodi od imovine	Socijalne naknade	Ostali prihodi	Povremena potpora	Bez prihoda
Hercegovac	sv.	2.383	666	51	218	328	314	2	217	25	10	729
	m	1.196	363	33	147	158	113	2	98	16	4	361
	ž	1.187	303	18	71	170	201	-	119	9	6	368

1) Zbroj podataka po stupcima veći je od podatka „Ukupno“ (ukupan broj stanovnika) jer su osobe mogle dati i dva odgovora (dva različita prihoda) i stoga su te osobe iskazane u dva stupca.



# Obrazovanje i pismenost

Spol	Ukupno	Bez škole	Osnovna škola	Srednja škola	Visoko obrazovanje
sv.	2.036	36	732	952	147
m	1.007	8	300	559	71
ž	1.029	28	432	393	76



Spol	Uk.	Obrada teksta			Tablični izračuni			Korištenje el. poštom			Korištenje internetom		
		da	ne	nepoznato	da	ne	nepoznato	da	ne	nepoznato	da	ne	nepoznato
sv.	2.171	947	1.222	2	649	1.520	2	872	1.297	2	1.002	1.167	2
m	1.084	515	568	1	359	724	1	482	601	1	559	524	1
ž	1.087	432	654	1	290	796	1	390	696	1	443	643	1

# Društvena infrastruktura

Škole	Razredni odjeli	Učitelji	Učenci								
			Ukupno			I.-IV. razred			V.-VIII. razred		
			Svega	Muški	Ženski	Svega	Muški	Ženski	Svega	Muški	Ženski
4	17	30	216	109	107	111	51	60	105	58	47

Dječji vrtići i druge pravne osobe	Djeca				Zaposleni		
	ukupno	prema godinama života			ukupno	od toga	
		do 3	od 3 do 5	5 i više		odgojitelji i učitelji	zdravstveno osoblje
1	47	12	23	12	5	4	-

Izvor: DZS, Statističko izvješće o osnovnim školama, dječjim vrtićima i drugim pravnim osobama koje ostvaruju programe predškolskog odgoja, kraj šk.g. 2012./2013. i početak šk.g. 2013./2014.

Udruge	30
--------	----



# Poduzetništvo i obrtništvo

Obrti	Ukupno
Općina Hercegovac	25

Izvor: MINPO, Obrtni registar, ožujak 2015.

POSLOVNI SUBJEKTI				
Ukupno	Društvo s ograničenom odgovornošću	Ustanova	Zadruga	Jednostavno društvo s ograničenom odgovornošću
30	14	1	7	8

Izvor: HGK,Registar poslovnih subjekata, ožujak 2015.

Šifra	DJELATNOST	Broj tvrtki	Prihodi	Broj zaposlenih
C	PRERAĐIVAČKA INDUSTRIJA		6.635.682	63
D	OPSKRBA ELEKTRIČNOM ENERGIJOM, PLINOM, PAROM I KLIMATIZACIJA		106.634	1
F	GRAĐEVINARSTVO		185.220	1
G	TRGOVINA NA VELIKO I NA MALO; POPRAVAK MOTORNIH VOZILA I MOTOCIKALA		78.649	4
I	DJELATNOSTI PRUŽANJA SMJEŠTAJA TE PRIPREME I USLUŽIVANJA HRANE		290.023	4
J	INFORMACIJE I KOMUNIKACIJE		108.402	0
M	STRUČNE, ZNANSTVENE I TEHNIČKE DJELATNOSTI		745.425	6

Izvor: HGK,Registar poslovnih subjekata, ožujak 2015.

# Poljoprivreda

Oranica			Stanklenici na oranici			Livada			Pašnjak			Vinograd		
Površina (ha)	Broj parcela	Broj PG	Površina (ha)	Broj parcela	Broj PG	Površina (ha)	Broj parcela	Broj PG	Površina (ha)	Broj parcela	Broj PG	Površina (ha)	Broj parcela	Broj PG
3.294,11	2.139	349	0,66	7	5	304,85	858	244	21,94	63	55	0,12	1	1

Voćne vrste			Mješoviti trajni nasadi			Ostale vrste zemljišta			UKUPNO		
Površina (ha)	Broj parcela	Broj PG	Površina (ha)	Broj parcela	Broj PG	Površina (ha)	Broj parcela	Broj PG	Površina (ha)	Broj parcela	Broj PG
21,13	24	16	0,48	4	4	0,41	1	1	3.643,70	3.097	372

Broj OPG-a u  
Općini  
Hercegovac:  
371

KULTURA	UKUPNA POVRŠINA (ha)	PROSJEČNA VELIČINA ČESTICE (ha)
ŠUMA	21,3507	0,1923
LIVADE	532,7400	0,1461
ORANICA	2492,2248	0,4424
OSTALO ZEMLJIŠTE	42,4065	0,0785
PAŠNJACI	3,8442	0,1922
VINOGRAD	8,7777	0,0675
VOĆNJAK	57,1713	0,0876
UKUPNO	3158,5152	0,2943

Izvor: APPRRR, 13.5.2015.

# Stočni fond

	GOVEDA	KONJI	KOZE	OVCE	SVINJE	Grand Total
<b>HERCEGOVAC</b>	<b>3022</b>	<b>27</b>	<b>29</b>	<b>915</b>	<b>448</b>	<b>4441</b>
HERCEGOVAC	189	8	11	265	123	596
ILOVSKI KLOKOČEVAC	64	2	11	79	30	186
LADISLAV	1730	8	7	193	99	2037
PALEŠNIK	848	6		224	103	1181
VELIKA TRNAVA	191	3		154	93	441
<b>Grand Total</b>	<b>3022</b>	<b>27</b>	<b>29</b>	<b>915</b>	<b>448</b>	<b>4441</b>

Izvor: HPA, 2015.

# Promet



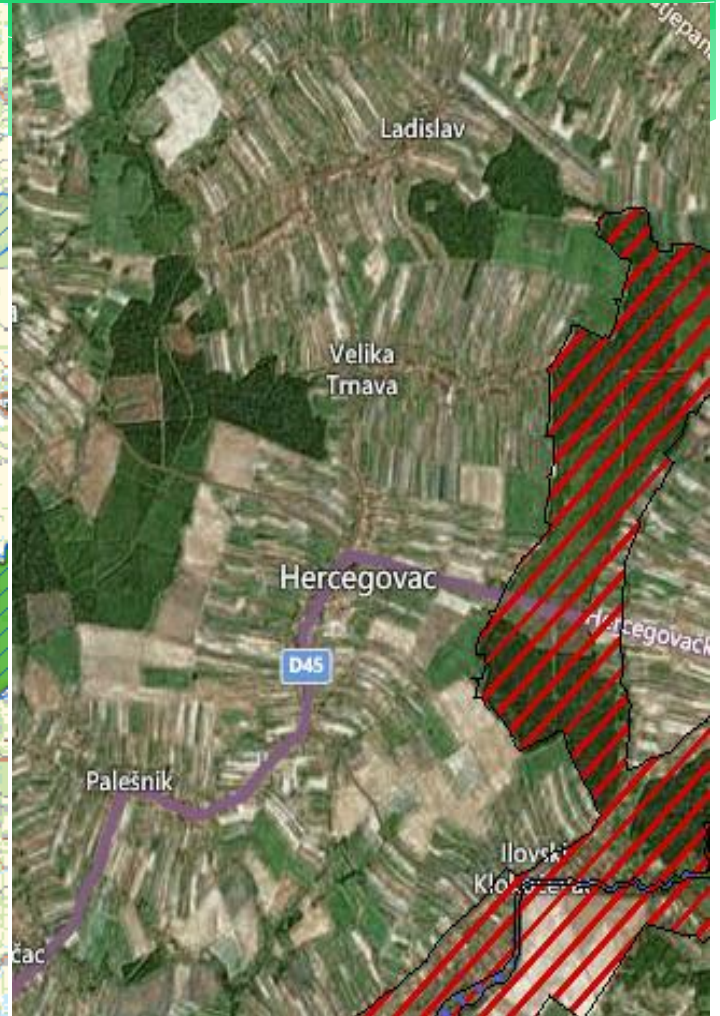
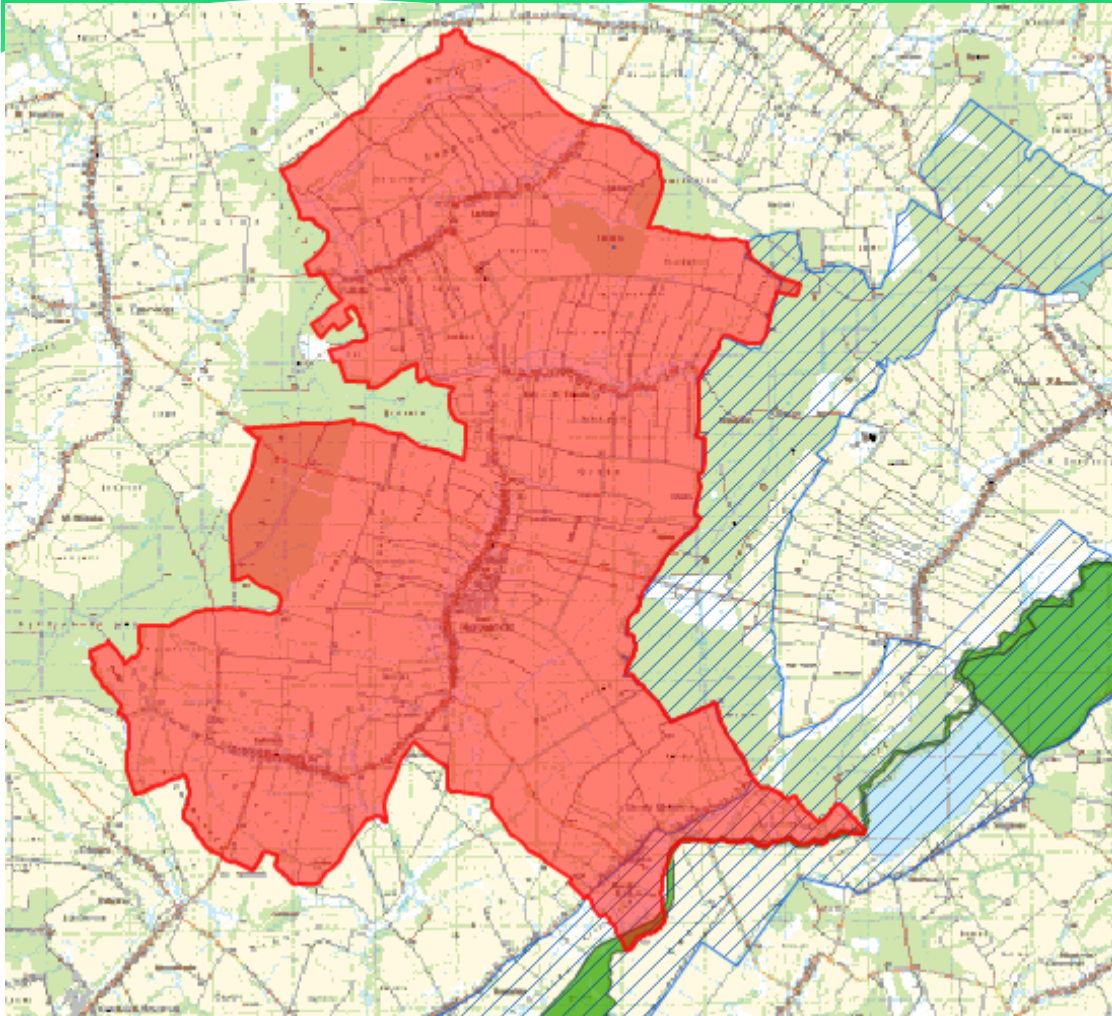
Prosječni godišnji i ljetni dnevni promet na području Općine, u 2013. godini

Oznaka ceste	Brojačko mjesto		Promet		Način brojenja	Brojački odsječak		
	Oznaka	Ime	Prosječni godišnji dnevni promet (PGDP)	Prosječni ljetni dnevni promet (PLDP)		Početak	Kraj	Duljina (km)
45	2209	Hercegovac	2052	2219	PAB	Ž3133	Ž3135	2,0

Prosječni ljetni dnevni promet u godinama 2013. i 2014. s postotkom promjene, državne ceste

Oznaka ceste	Brojačko mjesto		PLDP			Način brojenja	Brojački odsječak		
	Oznaka	Ime	2014.	2013.	% promjene		Početak	Kraj	Duljina (km)
45	2209	Hercegovac	2205	2219	-0,65	PAB	Ž3133	Ž3135	2,0

# Natura 2000





# SWOT analiza





# Pitanja...



# Hvala na pažnji 😊

Ivana Jurković Piščević  
Logička matrica d.o.o.  
Heinzelova 40, 10 000 Zagreb  
ivjurkovic985@gmail.com  
098/9234385